




SIRDARYO VILOYATI STATISTIKA BOSHQARMASI



SIRDARYO VILOYATIDA QURILISH ISHLARI

2023- YIL YANVAR-DEKABR

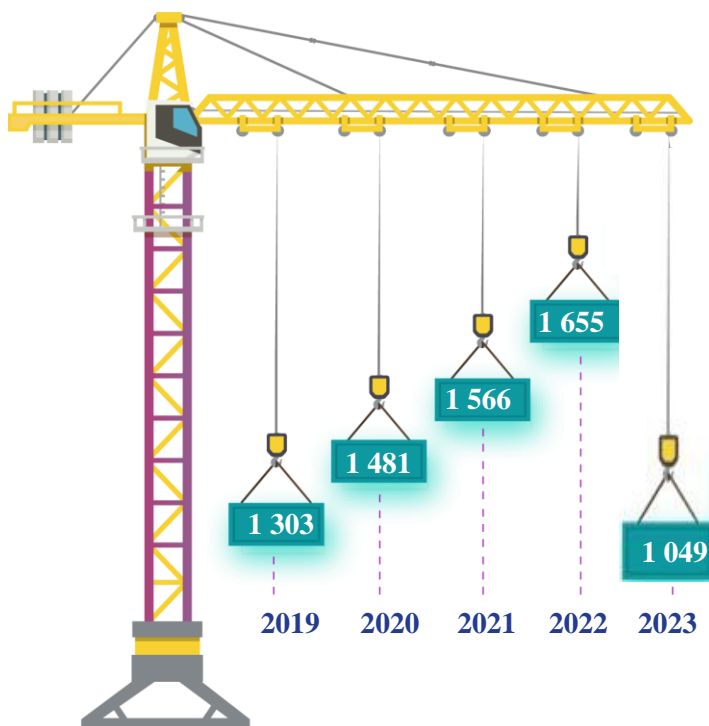
SIRDARYO VILOYATIDA FAOLIYAT KO'RSATAYOTGAN QURILISH KORXONALARI

2024- yilning 1- yanvar holatiga Sirdaryo viloyatida qurilish faoliyati bilan shug'ullanayotgan korxonalar va tashkilotlarning umumiy soni 1 049 tani tashkil etdi.

Qurilish korxonalarining katta qismi, ya'ni 368 tasi yoki viloyatdagi jami korxonalarining 35,1 % Guliston shahrida joylashgan.

2024- yil 1-yanvar holatiga qurilish korxonalarini soni, birlikda

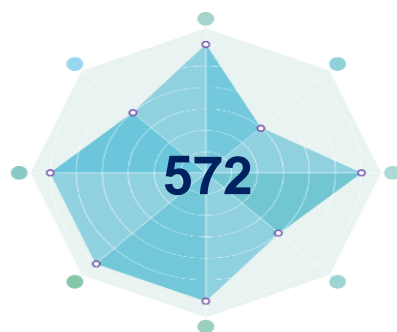
Guliston sh	368
Mirzaobod tumani	106
Sirdaryo tumani	95
Yangiyer sh	83
Guliston tumani	75
Boyovut tumani	67
Sayxunobod tumani	66
Xovos tumani	59
Oqoltin tumani	51
Sardoba tumani	40
Shirin sh	39



Fuqarolik obyektlarini
qurish



Ixtisoslashtirilgan
qurilish ishlari

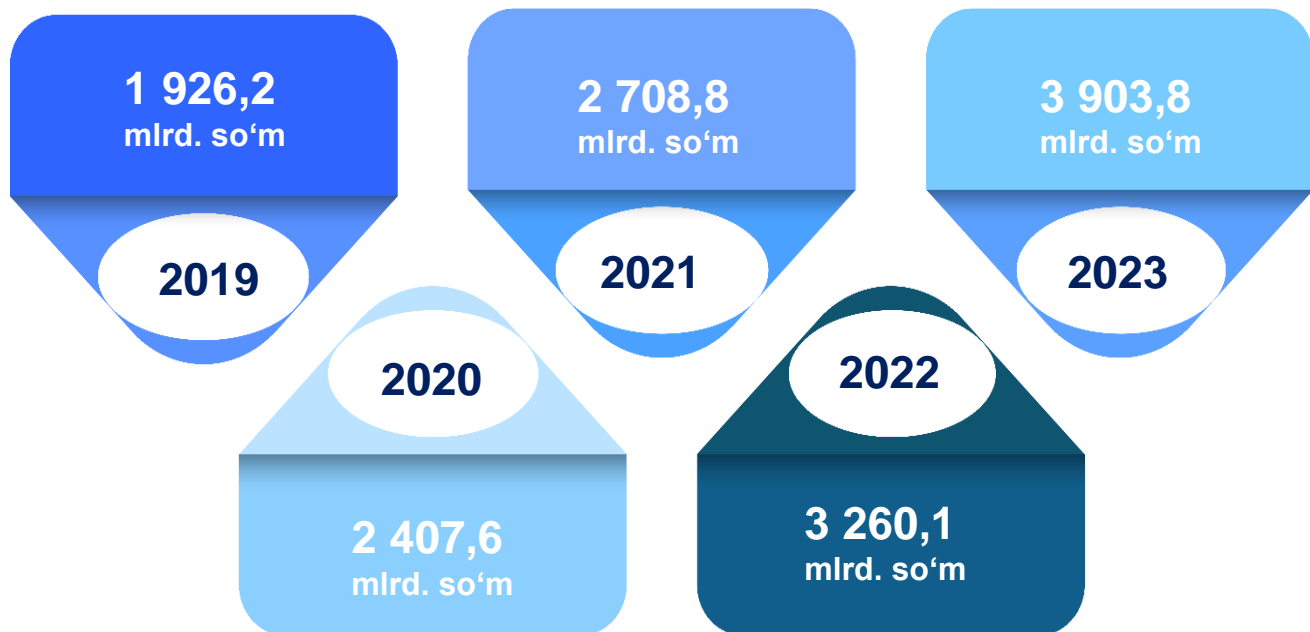


Bino va inshootlar
qurilishi

Shuningdek, Guliston shahrida 368 ta (viloyat bo'yicha ularning jami soniga nisbatan 35,1 %), Mirzaobod tumanida – 106 ta (10,1 %) qurilish korxonalarini mavjud bo'lib, qolgan hududlarga nisbatan kattaroq ko'rsatkichga ega.

Bajarilgan qurilish ishlari dinamikasi (yanvar-dekabr uchun)


2023- yilning yanvar-dekabr oylarida, Sirdaryo viloyatida jami 3 903,8 mlrd. soʻmlik qurilish ishlari bajarilib, 2022- yilning mos davriga nisbatan 107,9 % ni tashkil etdi.



Maʼlumot uchun: qurilish faoliyati bu – oʻz kuchi bilan amalga oshirilgan qurilish ishlari, yangi qurilish, kapital va joriy taʼmirlash hajmlari va boshqalar natijasidir.

2023- yilning yanvar-dekabr oylarida Sirdaryo viloyatida qurilish ishlari

Hududlarning hajmi va 2022- yilning mos davriga nisbati, %da

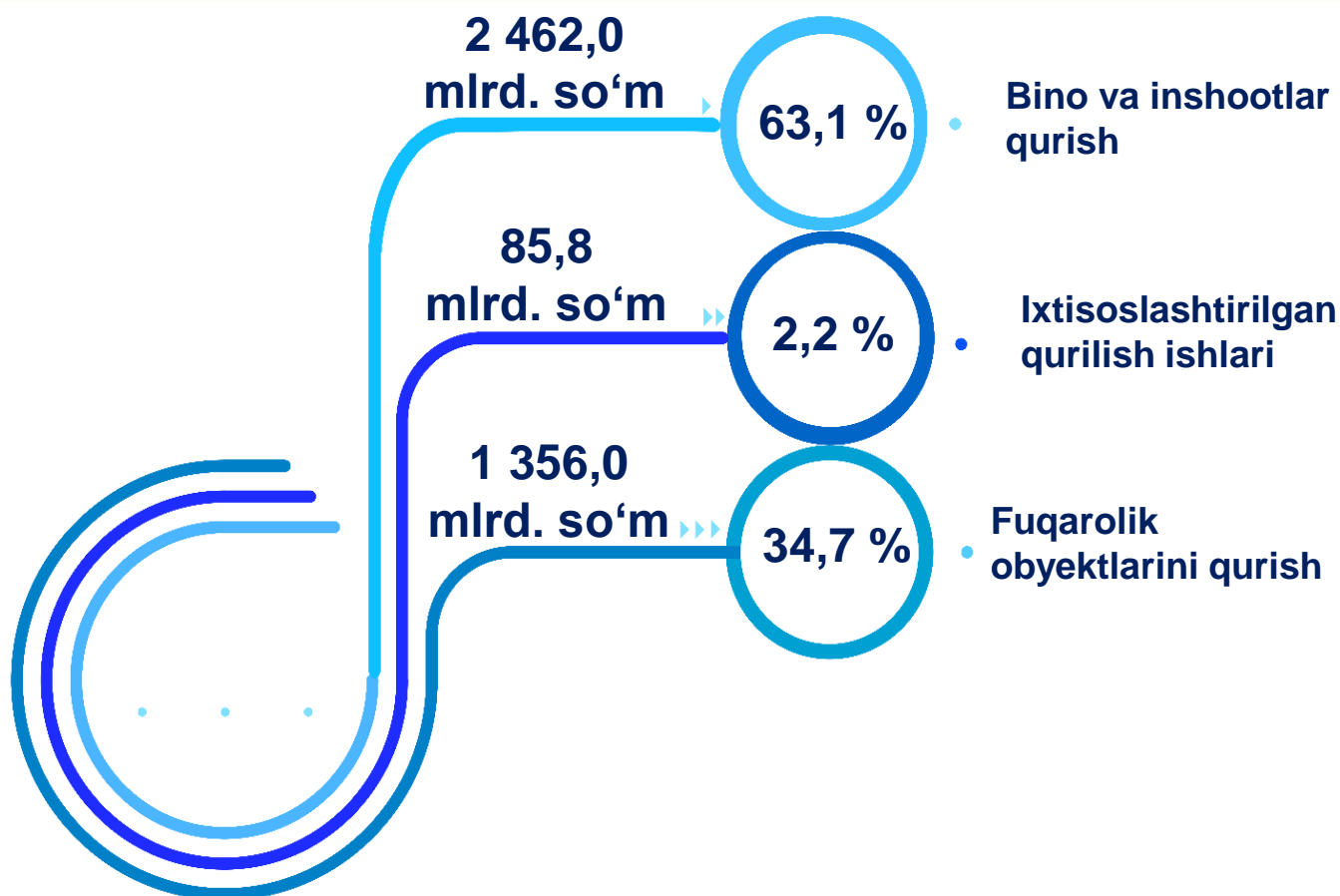


2023- yilning yanvar-dekabr oylarida hududlar kesimida xususan, Guliston shahri (1 042,2 mlrd. so'm), Mirzaobod tumanida (896,3 mlrd. so'm) va Sirdaryo tumanida (551,5 mlrd. so'm) qurilish ishlarining yuqori hajmi qayd etildi.

2023- yilning yanvar-dekabr oylarida iqtisodiy faoliyat turlari bo'yicha qurilish ishlari

2023-yilning yanvar-dekabr oylarida Sirdaryo viloyatida bajarilgan qurilish ishlarining iqtisodiy faoliyat turlari bo'yicha taqsimlanishi quyidagicha:

- binolar va inshootlar qurish yo'nalishi 63,1 % ulushni tashkil etib, 2022- yilning mos davriga nisbatan 110,1 % ni tashkil etdi;
- fuqarolik obyektlarini qurish yo'nalishi 34,7 % ulushni tashkil etib, 2022- yilning mos davriga nisbatan 107,3 % ni tashkil etdi;
- ixtisoslashtirilgan qurilish ishlari yo'nalishi 2,2 % ulushni va 2022- yilning mos davriga nisbatan 72,2 % ni tashkil etdi.



Qurilish ishlari hajmiga yuridik va jismoniy shaxslar tomonidan qurilish pudrat shartnomalari asosida va xo'jalik usulida bajarilgan ishlar, shuningdek, sotish uchun mo'ljallangan obyektlar kiritiladi.

2023- yilning yanvar-dekabr oylarida umumiy hajmdan yangi qurilish, rekonstruksiya, kengaytirish, texnik qayta qurollantirish ishlari ulushi

Bajarilgan qurilish ishlarining katta qismi yangi bino va inshootlarni qurishga tegishli. Jami qurilish ishlarining 79,2 % yoki 3 092,4 mlrd. soʻm qurilish ishlari aynan iqtisodiyotda yangi ishlab chiqarish quvvatlari, turar-joy va boshqa ijtimoiy obyektlarni yaratishga qaratilgan.

Yirik qurilish tashkilotlari boʻyicha yangi qurilish hisobidan 930,4 mlrd. soʻmlik ishlar bajarildi yoki jami yirik qurilish tashkilotlarining yangi qurilish ishlaridagi ulushi 30,1 % ni tashkil etdi.

30,1 %

930,4
mlrd. soʻm

Kichik korxonalar va mikrofirmalar boʻyicha yangi qurilish hisobidan 1 884,7 mlrd. soʻm yoki jami kichik korxonalar va mikrofirmalarning yangi qurilish ishlaridagi ulushi 60,9 % ni tashkil etdi.

60,9 %

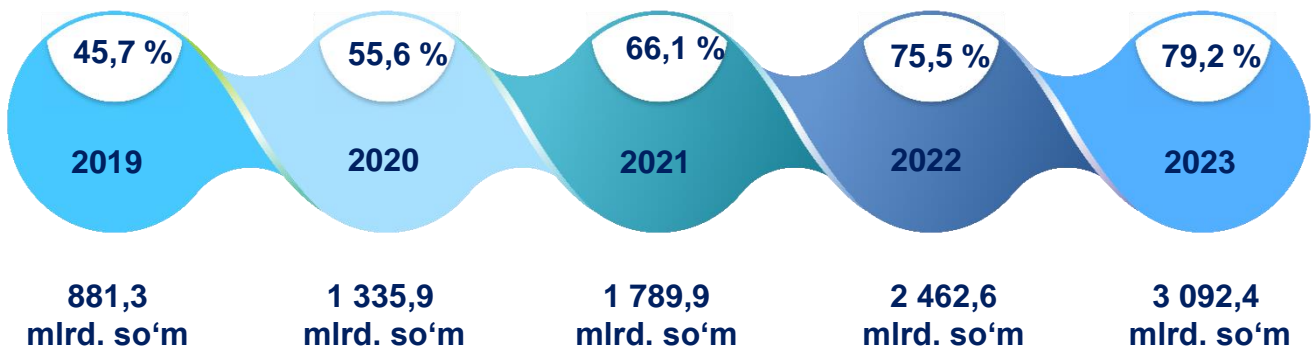
1 884,7
mlrd. soʻm

Yangi qurilish ishlari hajmida norasmiy sektor hissasi 277,3 mlrd. soʻm yoki ularning jamiga nisbatan ulushi 9,0 % ni tashkil etdi.

9,0 %


277,3
mlrd. soʻm

Yillar kesimida yangi qurilishning hajmi va ulushi



2023- yilning yanvar-dekabr oylarida umumiy hajmdan yangi qurilish ishlari ulushi

2023- yilning yanvar-dekabr oylarida hududlar kesimida yangi qurilish ishlari bo'yicha yuqori hajm, Guliston shahri (840,5 mlrd. so'm), Mirzaobod tumani (754,9 mlrd. so'm), Sirdaryo tumani (488,0 mlrd. so'm) va Shirin shahri (195,1 mlrd. so'm) qayd etildi.



2023- yilning yanvar-dekabr oylarida bino va inshootlar qurilishining asosiy ko'rsatkichlari

Korxonalar turlari bo'yicha

Jami bino va inshootlarni qurish – **2 462,0 mlrd. so'm**

25,8 %

Yirik qurilish
tashkilotlari

634,2
mlrd. so'm

2022- yilning mos
davriga nisbatan

119,9 %

54,1 %

Kichik korxonalar
va
mikrofirmalar

1 331,9
mlrd. so'm

2022- yilning mos
davriga nisbatan

99,6 %

20,1 %

Norasmiy sektor

495,9
mlrd. so'm

2022- yilning mos
davriga nisbatan

174,3 %

Amaldagi statistik kuzatuv shakllarida 2015- yilning 1- yanvaridan boshlab, "O'zbekiston Respublikasi iqtisodiy faoliyat turlari bo'yicha mahsulotlar (mahsulot, ish, xizmat) statistik tasniflagichi (MST)"ga muvofiq "**Qurilish faoliyati bo'yicha o'z kuchi bilan bajarilgan qurilish ishlari hajmi**" ko'rsatkichi qo'llaniladi.

Bino va inshootlarni qurish bo'yicha qurilish ishlari tarkibida yirik qurilish tashkilotlari tomonidan bajarilgan qurilish ishlari ulushi 25,8 % ni tashkil etib, 2022- yilning mos davridagi ko'rsatkichga nisbatan 2,0 % punktga ko'paydi.

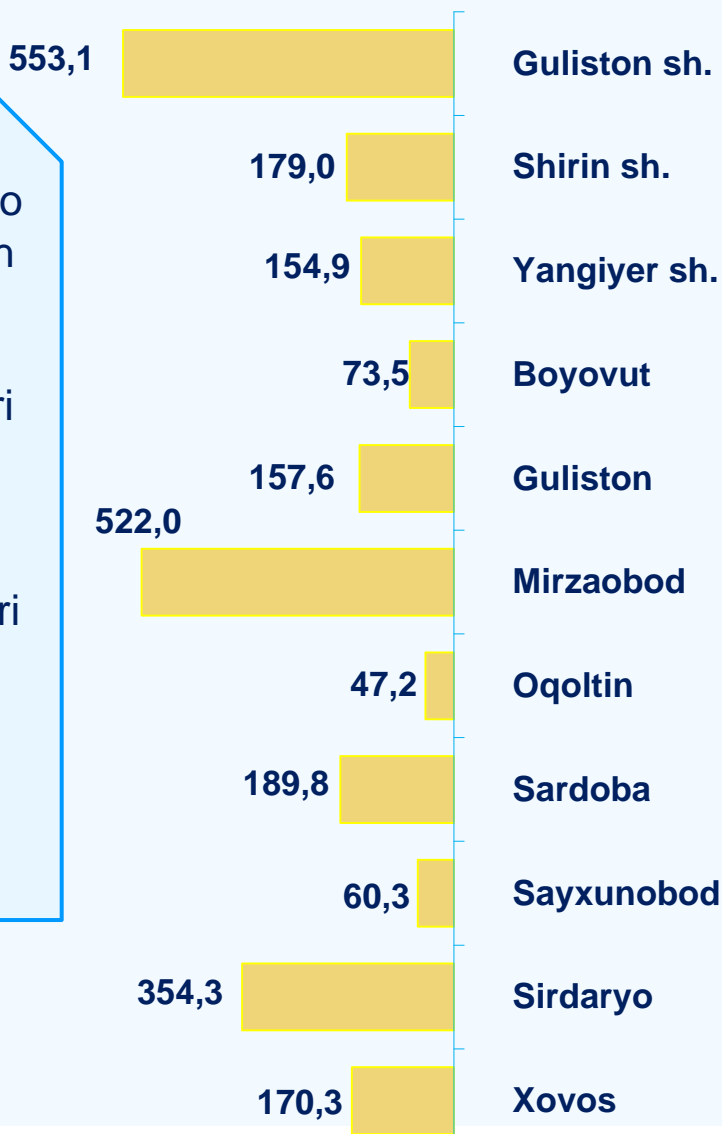
Ushbu faoliyat turida kichik korxonalar va mikrofirmalar hissasiga to'g'ri kelgan ulush 2022- yilning mos davriga nisbatan 5,9 % punktga kamayib, 54,1 % ni tashkil etdi.

Norasmiy sektorning ulushi esa 2022- yilning mos davriga nisbatan 3,9 % punktga ko'payib, 20,1 % ni tashkil etdi.

2023- yilning yanvar-dekabr oylarida bino va inshootlar qurilishi

Hududlarning hajmi, mlrd. soʻmda

Maʼlumot uchun: Bino va inshootlarni qurish faoliyat turi boʻyicha bajarilgan qurilish ishlarining eng yuqori ulushi Xovos tumani (hududda bajarilgan qurilish ishlarining 81,4 %), Shirin shahri (74,3 %) va Guliston tumani (73,4 %) da kuzatildi.



Xovos tumani
81,4 %



Shirin shahri
74,3 %



Guliston tumani
73,4 %

**2023- yilning yanvar-dekabr oylarida fuqarolik
obyektlarini qurish asosiy ko'rsatkichlari
Korxonalar turlari bo'yicha**

Fuqarolik obyektlarini qurish, mlrd. so'm

21,8 %

Yirik qurilish
tashkilotlari

296,2

mlrd. so'm

2022- yilning mos
davriga nisbatan

123,2 %

78,2 %

Kichik korxonalar
va mikrofirmalar

1 059,8

mlrd. so'm

2022- yilning mos
davriga nisbatan

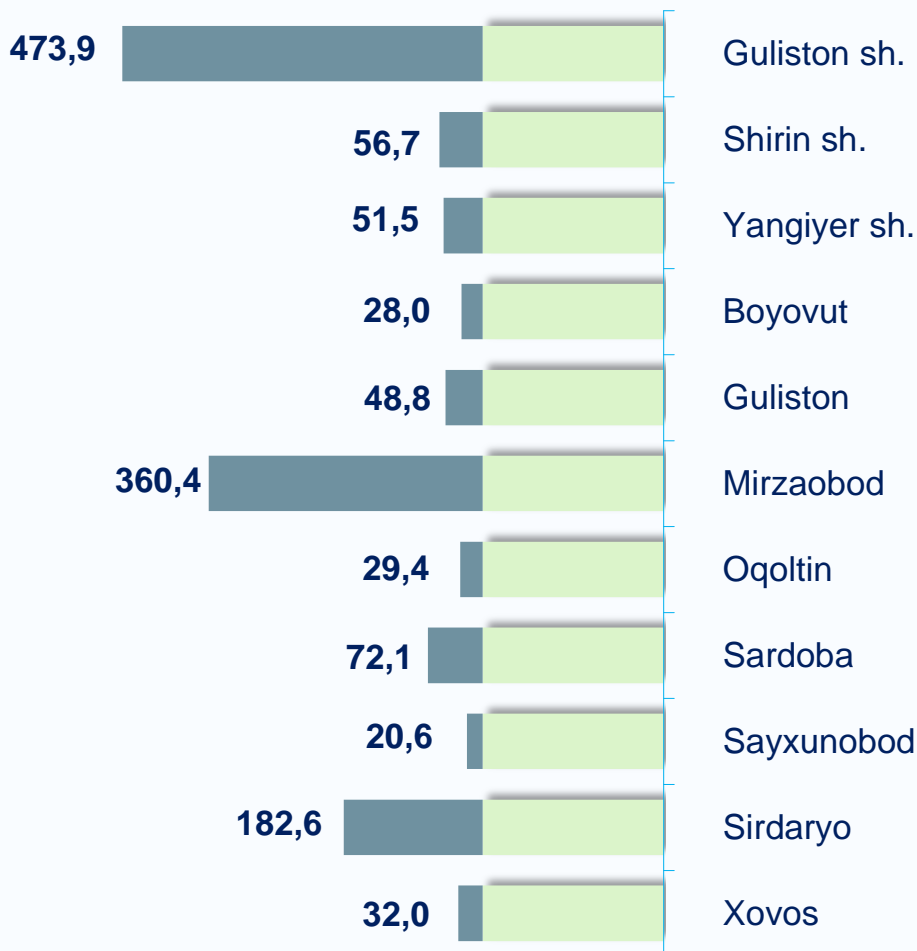
104,1 %

Fuqarolik obyektlari qurilishiga avtomobil yo'llari, ko'chalar, ko'priklar va tunnellar, temir yo'llar, aerodromlar, gavanlar va boshqa suv loyihalari, sug'orish tizimlari, sanoat inshootlari, quvur tarmoqlari va elektr uzatish liniyalari, ochiq sport komplekslari kabi og'ir konstruksiyalarni qurish kiradi.

Fuqarolik obyektlarini qurish bo'yicha yirik qurilish tashkilotlari tomonidan bajarilgan qurilish ishlari hajmining ulushi 21,8 % ni tashkil etdi va 2022- yilning mos davriga nisbatan 2,7 % punktga ko'paydi. Shuningdek, kichik korxonalar va mikrofirmalar ulushi mos ravishda 78,8 % ni tashkil etdi va 2022- yilning mos davriga nisbatan 2,7 % punktga kamaydi.

2023- yilning yanvar-dekabr oylarida fuqarolik obyektlarini qurish

Hududlarning hajmi, mlrd. soʻmda



Ma'lumot uchun: Fuqarolik obyektlarini qurish faoliyat turi bo'yicha bajarilgan qurilish ishlarining eng yuqori ulushi Guliston shahri (hududda bajarilgan qurilish ishlarining 45,5 %), Mirzaobod tumani (40,2 %) va Oqoltin tumani (36,8 %)da kuzatildi.



45,5 %
Guliston shahri



40,2 %
Mirzaobod tumani



36,8 %
Oqoltin tumani

2023- yilning yanvar-dekabr oylarida ixtisoslashtirilgan qurilish ishlari asosiy ko'rsatkichlari Korxonalar turlari bo'yicha

Ixtisoslashtirilgan qurilish ishlari, mlrd. so'm



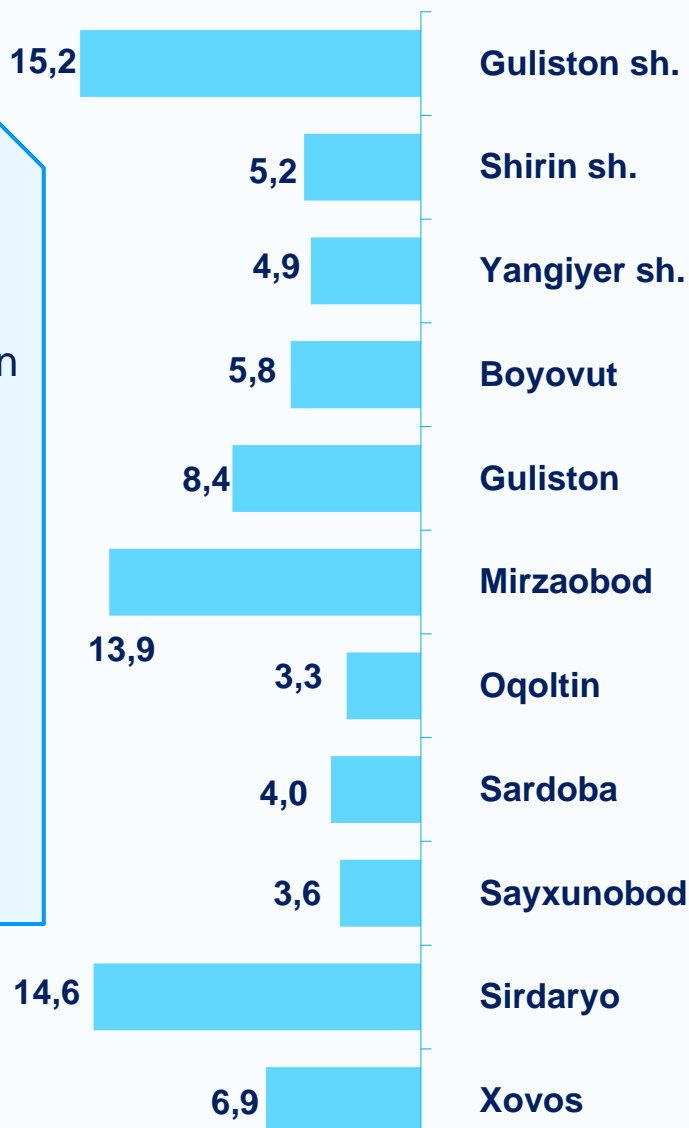
Ixtisoslashtirilgan qurilish ishlari sayqallash, suvoqchilik, bo'yoqchilik ishlari, pollar va devorlarni plitka bilan qoplash yoki parket, kovrolan, gulqog'ozlar bilan qoplash, shuningdek, pollarni siklyovkalash, duradgorlik ishlari, ovoz izolyatsiyalash ishlari, tashqi hududlarni tozalash kabi bezatishga aloqador ishlarni o'z ichiga oladi.

Ixtisoslashtirilgan qurilish ishlari kichik korxonalar va mikrofirmalar hissasiga to'g'ri kelib, 2022- yilning mos davriga nisbatan 1,1 % punktga kamaydi va 2,2 % ni tashkil etdi.

2023- yilning yanvar-dekabr oylarida ixtisoslashtirilgan qurilish ishlari

Hududlarning hajmi, mlrd. soʻmda

Ma'lumot uchun:
Ixtisoslashtirilgan qurilish ishlari faoliyat turi bo'yicha bajarilgan qurilish ishlarining eng yuqori ulushi Boyovut tumani (hududda bajarilgan qurilish ishlarining 5,4 %), Sayxunobod tumanida (4,3 %) va Oqoltin tumanida (4,1 %) kuzatildi.



5,4 %
Boyovut tumani



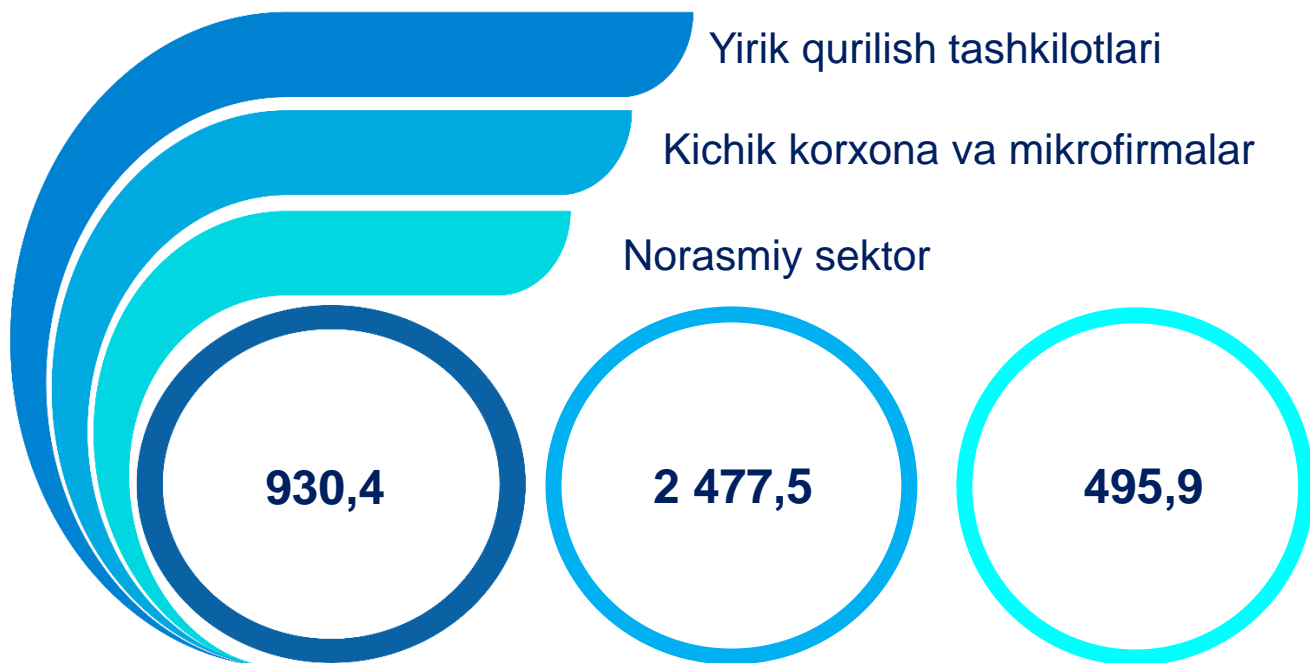
4,3 %
Sayxunobod tumani



4,1 %
Oqoltin tumani

2023- yilning yanvar-dekabr oylarida korxonalar turlari bo'yicha qurilish ishlarining asosiy ko'rsatkichlari

Qurilish ishlari hajmining tarkibi, mlrd. so'mda



Qurilish ishlari hajmi yirik qurilish tashkilotlari, kichik korxonalar va mikrofirmalar hamda norasmiy sektorlarda amalga oshirilgan ishlar tarkibi bo'yicha shakllanadi.

Jami hajmga nisbatan ulushi



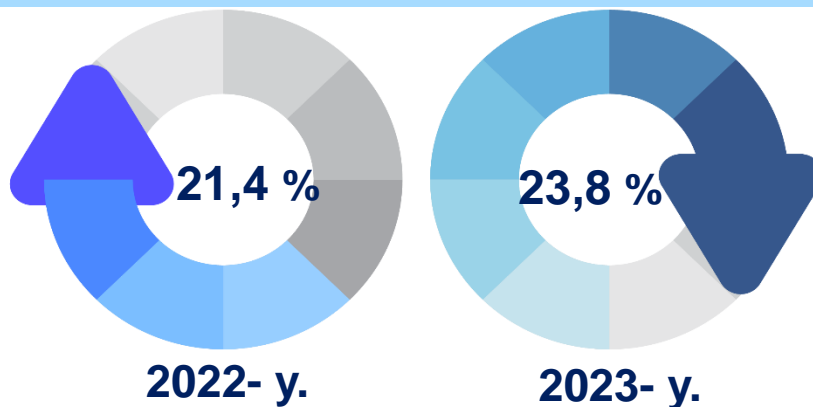
2022-yilning mos davri bilan solishtirganda –
120,9 %

2022-yilning mos davri bilan solishtirganda –
100,2 %

2022-yilning mos davri bilan solishtirganda –
133,1 %

Yirik qurilish tashkilotlari tomonidan 2023- yilning yanvar-dekabr oylarida bajarilgan qurilish ishlarining asosiy ko'rsatkichlari

Yirik qurilish tashkilotlari, jamiga nisbatan ulushi



Yirik qurilish tashkilotlari tomonidan 2023- yilning yanvar-dekabr oylarida bajarilgan qurilish ishlari hajmi 930,4 mlrd. so'mni tashkil etdi. Ko'rib chiqilayotgan davrda qurilish ishlari hajmi 2022- yilning mos davriga nisbatan 120,9 % ni va ularning umumiy hajmdagi ulushi 2,4 % ga ko'payib, 23,8 % ni tashkil etdi.

Xo'jalik usulida bajarilgan ishlar hajmi qurilish egasi tomonidan hisobot davrida qurilish ishlariga sarflangan xarajatlaridan kelib chiqib aniqlanadi.



Yirik qurilish tashkilotlari tomonidan 2023- yilning yanvar-dekabr oylarida bajarilgan qurilish ishlari

Hududlarning hajmi, mlrd. soʻmda

Guliston sh.	27,5
Shirin sh.	177,1
Yangiyer sh.	1,4
Boyovut	2,3
Guliston	89,1
Mirzaobod	213,2
Oqoltin	0,6
Sardoba	155,3
Sayxunobod	1,5
Sirdaryo	141,2
Xovos	121,2

Jamiga nisbatan ulushi



Shirin sh.



Sardoba tumani

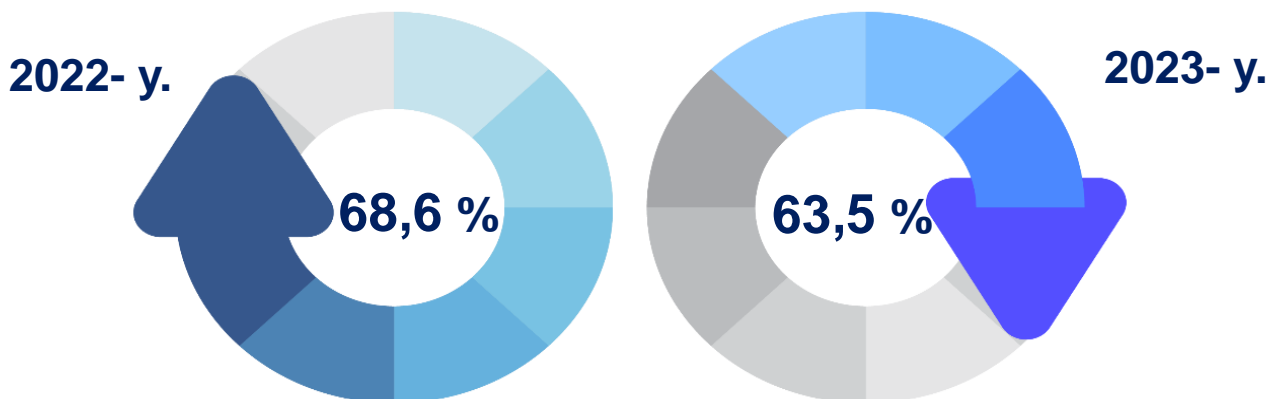


Xovos tumani

Ma'lumot uchun: yirik qurilish tashkilotlari tomonidan bajarilgan qurilish ishlarining jami qurilish ishlari hajmidagi eng ko'p ulushi Shirin shahrida (hududdagi jami qurilish ishlari hajmining 73,5 %), Sardoba tumanida (58,4 %) va Xovos tumanida (57,9 %) qayd etildi.

Kichik korxonalar va mikrofirmalar tomonidan 2023- yilning yanvar-dekabr oylarida bajarilgan qurilish ishlarining asosiy ko'rsatkichlari

Kichik korxonalar va mikrofirmalar, jamiga nisbatan ulushi



2023- yilning yanvar-dekabr oylarida kichik korxonalar va mikrofirmalar tomonidan bajarilgan qurilish ishlari hissasiga jami qurilish ishlari hajmining 63,5 % to'g'ri kelib, 2022- yilning mos davriga nisbatan 5,1 % punktga kamaydi. Shuningdek, ular hissasiga to'g'ri kelgan qurilish ishlari hajmi 2022- yilning mos davriga nisbatan 100,2 % ni tashkil etgan holda 2 477,5 mlrd. so'm miqdorida qayd etildi.

oldingi yilning mos
davriga nisbatan

162,9 %

oldingi yilning mos
davriga nisbatan

87,7 %

oldingi yilning mos
davriga nisbatan

100,2 %

1 560,7
mlrd. so'm

2 036,8
mlrd. so'm

1 817,8
mlrd. so'm

2 237,7
mlrd. so'm

2 477,5
mlrd. so'm

2019

2020

2021

2022

2023

116,0 %

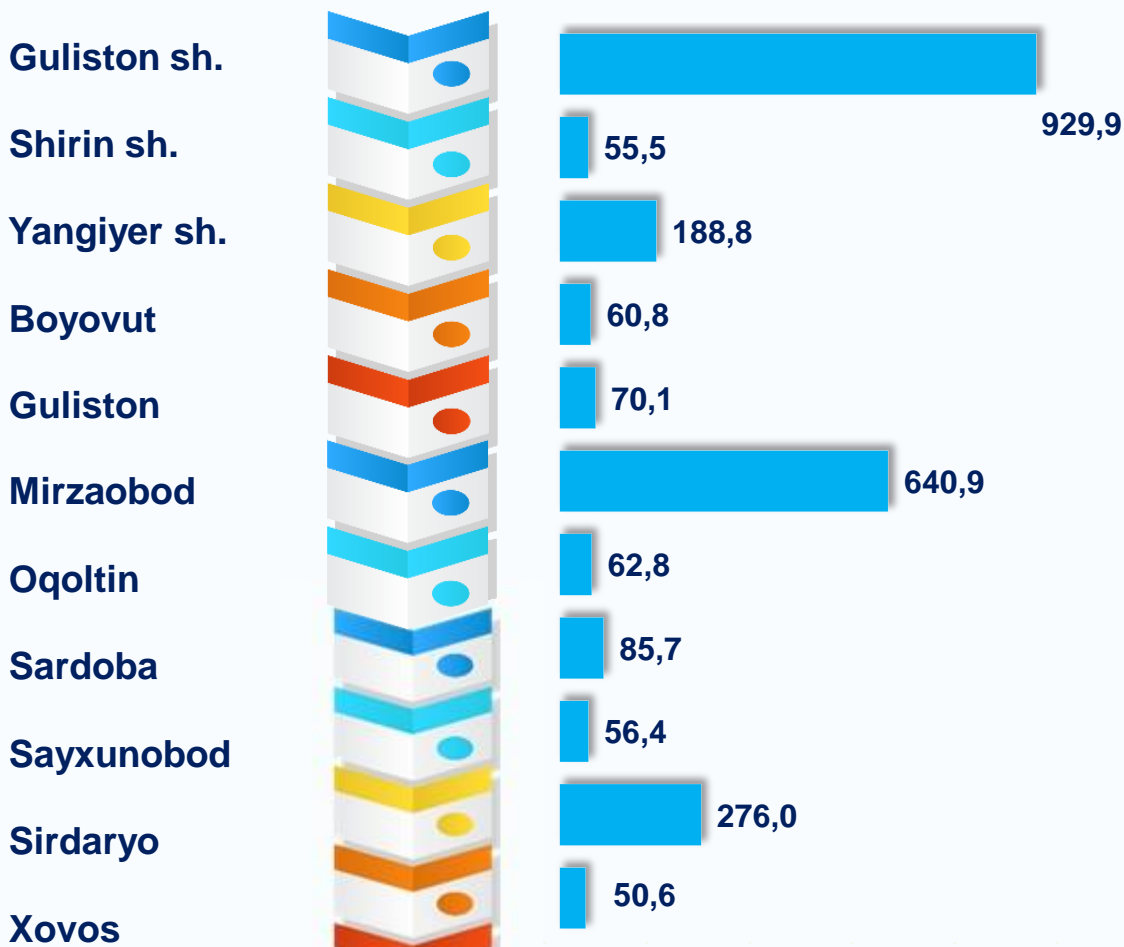
oldingi yilning mos
davriga nisbatan

101,3 %

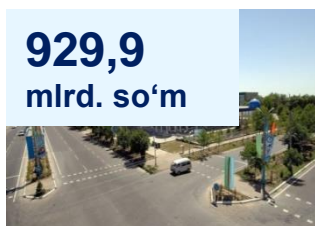
oldingi yilning mos
davriga nisbatan

2023- yilning yanvar-dekabr oylarida kichik korxonalar va mikrofirmalar tomonidan bajarilgan ishlar

Hududlarning hajmi, mlrd. so'm



Jamiga nisbatan ulushi



Guliston shahri



Mirzaobod tumani

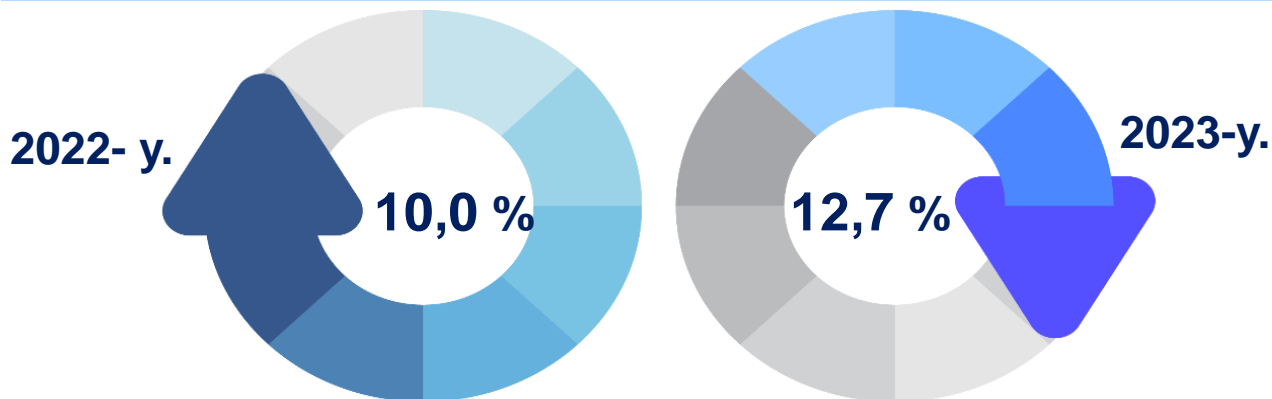


Sirdaryo tumani

Ma'lumot uchun: ko'rib chiqilayotgan davrda kichik korxonalar va mikrofirmalar tomonidan bajarilgan qurilish ishlarining eng katta hajmi Guliston shahrida (929,9 mlrd. so'm), Mirzaobod tumanida (640,9 mlrd. so'm) va Sirdaryo tumaniga (276,0 mlrd. so'm) to'g'ri keldi.

2023- yilning yanvar-dekabr oylarida qurilish ishlarining umumiy hajmida norasmiy sektor

Norasmiy sektor, jamiga nisbatan ulushi



Norasmiy sektorda qurilish ishlarining ulushi 12,7 % ni yoki 495,9 mlrd. soʻmni tashkil etib, 2022- yilning mos davriga nisbatan 133,1 % ni tashkil etdi. Shundan 270,2 mlrd. soʻmi yakka tartibdagi uy-joy qurilishiga toʻgʻri kelib, 2022- yilning mos davriga nisbatan 174,3 % ni, jismoniy shaxslar tomonidan noturar-joylar qurilishi 7,1 mlrd. soʻmni va 66,2 % ni, yakka tartibdagi turar-joylarni taʼmirlash ishlari 218,6 mlrd. soʻmni va 105,7 % ni tashkil etdi.

oldingi yilning mos davriga nisbatan **117,4 %**

oldingi yilning mos davriga nisbatan **105,9 %**

oldingi yilning mos davriga nisbatan **133,1 %**

231,3
mlrd. soʻm

290,7
mlrd. soʻm

329,1
mlrd. soʻm

326,2
mlrd. soʻm

495,9
mlrd. soʻm

2019

2020

2021

2022

2023

104,4 %
oldingi yilning mos davriga nisbatan

86,8 %
oldingi yilning mos davriga nisbatan

2023- yilning yanvar-dekabr oylarida qurilish ishlarining umumiy hajmidagi norasmiy sektor

Hududlarning hajmi, mlrd. soʻmda

	84,8
Guliston sh.	8,3
Shirin sh.	21,1
Yangiyer sh.	44,2
Boyovut	55,6
Guliston	42,2
Mirzaobod	16,5
Oqoltin	24,9
Sardoba	26,6
Sayxunobod	134,3
Sirdaryo	37,4
Xovos	



134,3 mlrd. soʻm
Sirdaryo tumani



84,8 mlrd. soʻm
Guliston shahri




55,6 mlrd. soʻm
Guliston tumani

Maʼlumot uchun: koʻrib chiqilayotgan davrda norasmiy sektor tomonidan bajarilgan qurilish ishlarining eng katta hajmi Sirdaryo tumanida (134,3 mlrd. soʻm), Guliston shahrida (84,8 mlrd. soʻm) va Guliston tumanida (55,6 mlrd. soʻm) qayd etildi.


Mulkchilik shakli davlat va nodavlat bo'lgan tashkilotlar tomonidan bajarilgan qurilish ishlari

Yanvar-dekabr oylaridagi hajm, mlrd. so'mda

2022-y.



2023-y.



■ Davlat mulkchiligi

■ Nodavlat mulkchilik

Davlat mulkchiligidagi tashkilotlar tomonidan jami 109,8 mlrd. so'm qurilish ishlari bajarildi. Nodavlat mulkchilikdagi tashkilotlar tomonidan esa 3 794,0 mlrd. so'm qurilish ishlari bajarildi. Ularning viloyatdagi ulushi mos ravishda 2,8 % va 97,2 % ni tashkil etdi.



Ma'lumot uchun: nodavlat mulkchiligidagi tashkilotlar tomonidan bajarilgan qurilish ishlari hajmida eng yuqori ulush Shirin shahrida (ushbu hududdagi qurilish ishlari umumiy hajmining 98,2 %), Mirzaobod tumanida (ushbu hududdagi qurilish ishlari umumiy hajmining 97,9 %) va Sardoba tumanida (ushbu hududdagi umumiy qurilish ishlarining 97,8 %) qayd etildi.

Qurilish ishlari USLUBIY TUSHUNTIRISHLAR

Qurilish ishlari – bino va inshootlarni barpo etish, qayta tiklash, kengaytirish, kapital va joriy ta'mirlash ishlari majmuasi sifatida qurilish ishlab chiqarishining natijasidir.

Qurilish ishlari qiymatiga qurilish uchastkalarining o'zlashtirish ishlari rejasini tuzish va tayyorlash, suv ta'minoti, issiqlik, kanalizatsiya, poydevorlarni o'rnatish, devorlarni ko'tarish, bino konstruksiyalarini montaj qilishning sanitar-texnika ishlari, boshqa pudrat ishlari (ishga tushirish va sozlash, gidroyuvish ishlari, yer qatlamini ochish, texnik-madaniy ishlar va boshqalar) kiritiladi.

Kapital qurilishga pudrat shartnomasi – bunda pudratchi shartnomada belgilangan ishlarni amalga oshirishi yoki xavf-xatarni o'ziga olgan holda obyektни qurish va shartnomada belgilangan muddatda topshirish majburiyatini oladi, buyurtmachi esa, pudratchiga qurilish maydonini ko'rsatadi yoki ish jabhasini ta'minlaydi, ularni qabul qiladi va to'lovlarni amalga oshiradi.

Qurilish tashkilotlariga – barcha umumiy qurilish va ixtisoslashtirilgan tashkilotlar, mexanizatsiya boshqarmalari, ishga tushirish va sozlash tashkilotlari, neft va gaz uchun qidiruv quduqlari qurilishi bilan bog'liq chuqur qidiruv burg'ulash ishlari va boshqa ishlarni amalga oshiruvchi, shuningdek, kapital qo'yilmalar hisobiga qurilayotgan neft va gaz uchun ekspluatatsiya quduqlari qurilishi bilan shug'ullanuvchi burg'ulash tashkilotlari kiritiladi.